

Kollektiv vejledning 9.3

Tæt på ungdomsuddannelserne

Dagens program



Diskussion Frit valg på alle hylder?

Kan man blive optaget på
hvilken som helst uddannelse?



Uddannelsessystemet







OPDAG EUX

OPDAG-EUX.dk

- ✓ Vejledning til unge og forældre
- ✓ Videoportrætter

Fagniveauer

EUD

A

B

C

D

E

F

G

EUX - HF - HHX
HTX - STX - IB

10. klasse

9. klasse

Erhvervsuddannelser EUD og EUX til sammenligning

Elektriker

EUD

Dansk	E
Fysik	E
Matematik	D

Kommunikationsnetværk

Procesanlæg (anlæg til industrien)

Energieffektivisering

Robotteknologi

Building Management-systemer

EUx

Dansk	A
Engelsk	B
Samfundsfag	C
Matematik	B
Erhvervsinformatik	C
Fysik	B
Kemi	C
Teknikfag	A

SOSU-assistent

EUD

Dansk	C
Engelsk	D
Naturfag	C

Mødet med borgeren & patienten

Det sammenhængende borger- & patientforløb

Sygdom & sygepleje

Sundhedsfremme, forebyggelse & rehabilitering

Farmakologi & medicin håndtering

EUx

Biologi	C
Dansk	A
Engelsk	B
Fysik	C
Kemi	B
Kommunikation/it	C
Matematik	B
Psykologi	C
Samfundsfag	B

Erhvervsuddannelser EUD og EUX til sammenligning

Kok

EUD

Dansk	E
Naturfag	C
Råvarer	
Sundhed og ernæring	
Fødevarehygiejne & egenkontrol	
Bæredygtighed	
Arbejds miljø, sikkerhed & samarbejde	

EUX

Dansk	A
Engelsk	B
Samfundsfag	C
Matematik	B
Fysik	B
Kemi	B
Teknikfag	B

Salgsassistent


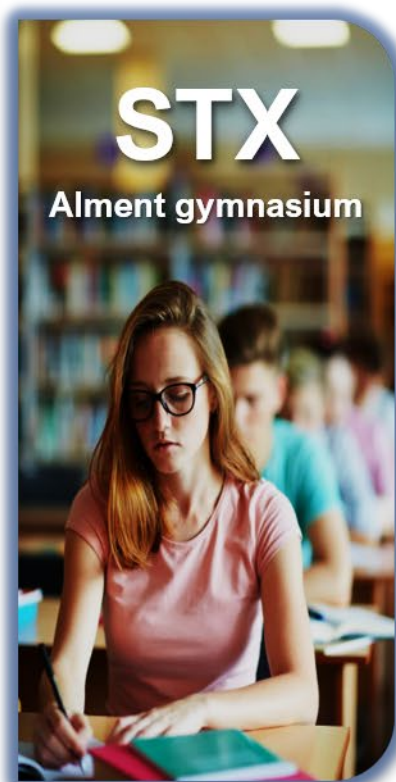
EUD

Afsætning	C
Dansk	C
Engelsk	C
Erhvervsinformatik	C
Virksomhedsøkonomi	C
Kundebetjening	
Indkøb af varer & lagerstyring	
Butikkens økonomi	
Branchespecifikke varer	

EUX

Dansk	A
Engelsk	B
Informatik	B
Matematik / virksomhedsøkonomi	B
Erhvervsjura / 2. fremmedsprog / innovation	C
Valgfag	-

Gymnasiale uddannelser



Obligatoriske fag 3-årige gymnasiale uddannelser

HHX

Dansk	A
Matematik*	B
Engelsk	A
Historie	B
Samfundsfag	C
2. fremmedsprog	B-A
International økonomi	B
Virksomhedsøkonomi	B
Erhvervsjura	C
Informatik	C
Afsætning	B

HTX

Dansk	A
Matematik	B
Engelsk	B
Idéhistorie	B
Samfundsfag	C
Kemi	B
Fysik	B
Teknikfag	A
Teknologi	B
Kommunikation/it	C
Biologi	C

STX

Dansk	A
Matematik*	B
Engelsk	B
Historie	A
Samfundsfag	C
2. fremmedsprog	B-A
Fysik	C
Oldtidskundskab	C
Religion	C
Idræt	C
Kunstnerisk fag	C
To ekstra naturfag	C

Obligatoriske fag 2-årige gymnasiale uddannelser

HF

Dansk	A
Matematik	C
Engelsk	B
Historie	B
Samfundsfag	C
Biologi	C
Geografi	C
Religion	C
Idræt / kunstnerisk fag	C
Kemi	C
Fagpakkefag 1	B
Fagpakkefag 2	C-B
Udvidet fagpakke*	C-A

STX (2 år)

Dansk	A
Matematik**	B
Engelsk	B
Historie	A
Samfundsfag	C
2. fremmedsprog	B-A
Fysik	C
Oldtidskundskab / religion	C
Kunstnerisk fag***	C
To ekstra naturfag****	C



IB

Fremmedsprog

Dansk
Engelsk
Fransk / spansk
Tysk

Naturvidenskab

Biologi
Fysik
Idræt
Kemi

Kursus og aktivitet

Videnskabsteori
Større skriftlig opgave
Andre aktiviteter

Kunstneriske fag

Billedkunst
Film
Musik

Individ og Samfund

Historie
Psykologi
Økonomi

Modersmål

Dansk
Engelsk

Matematik

Matematik

*Udvidet fagpakke skal minimum bestå af 1-2 fag på A-niveau + 1 eller flere fag på B- og evt. C-niveau.

**C-niveau for elever med flere end tre fremmedsprog eller med tre fremmedsprog på mindst A-, A- og B-niveau.

***Ét kunstnerisk fag på C-niveau: Billedkunst, design og arkitektur, dramatik, mediefag *eller* musik.

****To naturvidenskabelige fag på C-niveau: Biologi, informatik, kemi *eller* natur- geografi.

UddannelsesGuiden



VÆRKTØJER



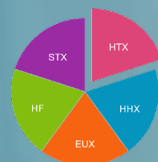
Øvelser Gå på opdagelse



JOBKOMPASSET

UddannelsesGuiden

- 1 Gå til **UG.dk**.
- 2 Klik på *Værktøjer*.
- 3 Vælg *Jobkompasset*.
- 4 Vælg et eller flere områder, der interesserer dig og se, hvilke job der findes.



Min gymnasievej

UddannelsesGuiden

- 1 Gå til **UG.dk**.
- 2 Klik på *Værktøjer*.
- 3 Vælg *Min gymnasievej*.
- 4 Tjek de gymnasiale uddannelser og se, hvilken af dem der svarer bedst til dine faglige ønsker og interesser.



Videre som faglært

Skriv din uddannelse

UddannelsesGuiden

- 1 Gå til **UG.dk**.
- 2 Klik på *Værktøjer*.
- 3 Vælg *EUD videre som faglært*.
- 4 Når du skriver navnet på en uddannelse, kan du med det samme se, hvilke videregående uddannelser der er mulige.



Adgangskortet

UddannelsesGuiden

- 1 Gå til **UG.dk**.
- 2 Klik på *Værktøjer*.
- 3 Vælg *Adgangskortet*.
- 4 Undersøg, hvilke videregående uddannelser du har adgang til efter din ungdomsuddannelse.

Gentag fx øvelsen med forskellige uddannelser og retninger.

OPDAG EUX

- 1 Gå til **opdag-eux.dk**.
- 2 Klik på *Unge*.
- 3 Læs sidernes indhold og klik *Næste*, når du er klar.
- 4 Udforsk videoerne med personportrætter.

Studievalgsportfolio

UU Aarhus

Studievalgsportfolio

Inden du går i gang med at udfylde skemaet, vil det være en god ide at læse *Vejledning til studievalgsportfolio for forældre og elever*, hvor du får hjælp til besvarelse af de enkelte spørgsmål. Vejledningen finder du på Undervisningsministeriets hjemmeside

Baggrundoplysninger

Navn på elev: _____
Navn på skole: _____

1. Erfaringer fra vejledningsaktiviteter

Aktivitet	Hvad lærte du i forbindelse med:	Har ikke deltaget
Introduktion til ungdomsuddannelse		<input type="checkbox"/>
Brobygning til ungdomsuddannelse		<input type="checkbox"/>
Uddannelsesafteventhus		<input type="checkbox"/>
Virksomhedsbesøg		<input type="checkbox"/>
Erhvervspraktik		<input type="checkbox"/>
Undervisning i Uddannelse og Job		<input type="checkbox"/>
Individuel og/eller kollektiv vejledning med en vejleder/eVejleder		<input type="checkbox"/>
UddannelsesGuiden (ug.dk)		<input type="checkbox"/>
Forløb og aktiviteter i den åbne skole, fx samarbejde med en virksomhed eller ungdomsuddannelse		<input type="checkbox"/>
Projekt opgave i 9. klasse		<input type="checkbox"/>
Valgfag		<input type="checkbox"/>
Andet (fx tværgående projekter, obligatorisk selvvalgt opgave, informationsmøder om ungdomsuddannelser, SKILLS, uddannelsesmesser m.v.)		<input type="checkbox"/>

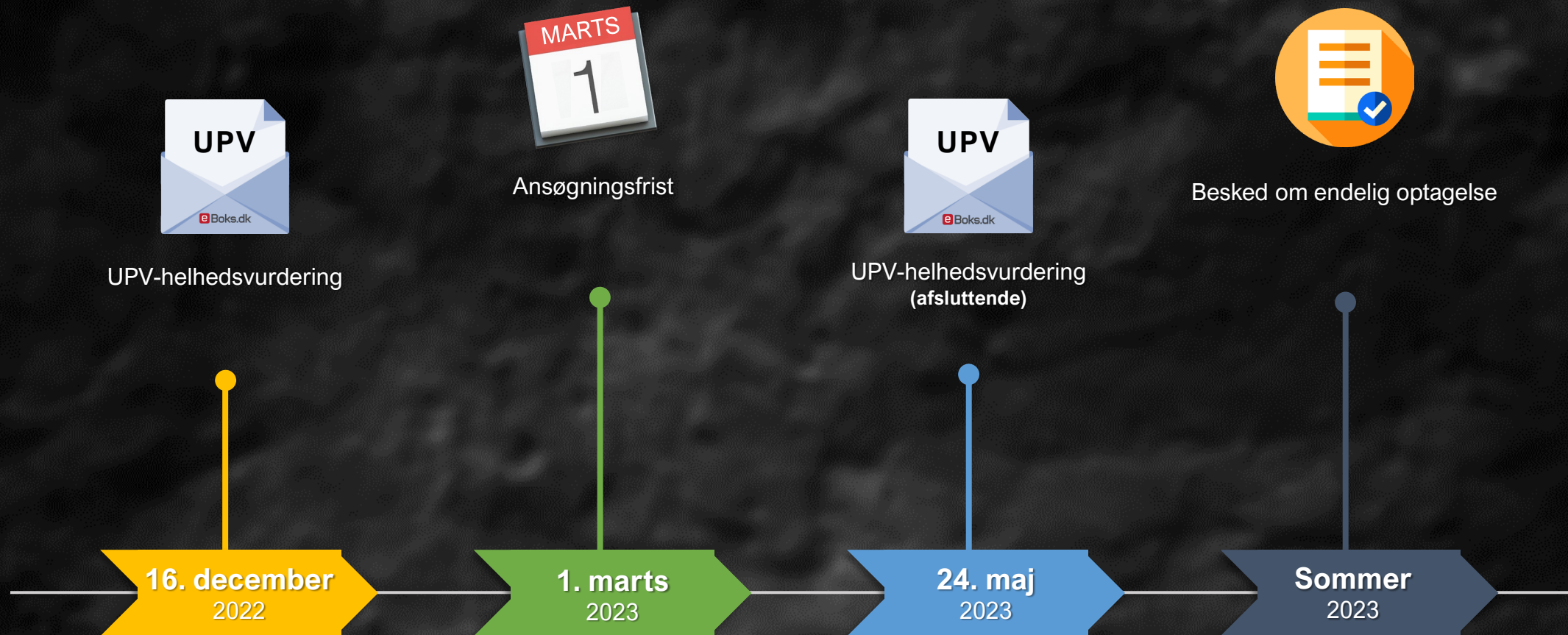
2. Motivation og styrker

2a. Hvad er du glad for at arbejde med i skolen og hvorfor? _____
2b. Hvad er dine styrker? _____
2c. Hvordan er din arbejdsindsats i skolen? _____
2d. Hvad bliver du motiveret af i skolen? _____
2e. Hvad bliver du motiveret af i fritiden? _____

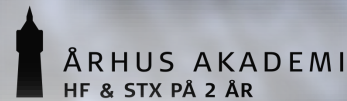
1/4

1. Indtast ung.unoung.dk i din browser
2. Log ind med **UNI•Login**
3. Tryk på **Ret kontaktoplysninger**
4. Indtast **mobilnummer** og **mailadresse**
5. Find **studievalgsportfolio** nederst på forsiden (*Stamdata*)
6. Tryk på **Rediger**
7. Udfyld læring fra aktiviteter i afsnit 1 *Erfaringer fra vejledningsaktiviteter*
8. Tryk på **Gem**

UPV Uddannelsesparathedsvurdering i 9. klasse



Åbent hus og orienteringsmøder 2022-2022



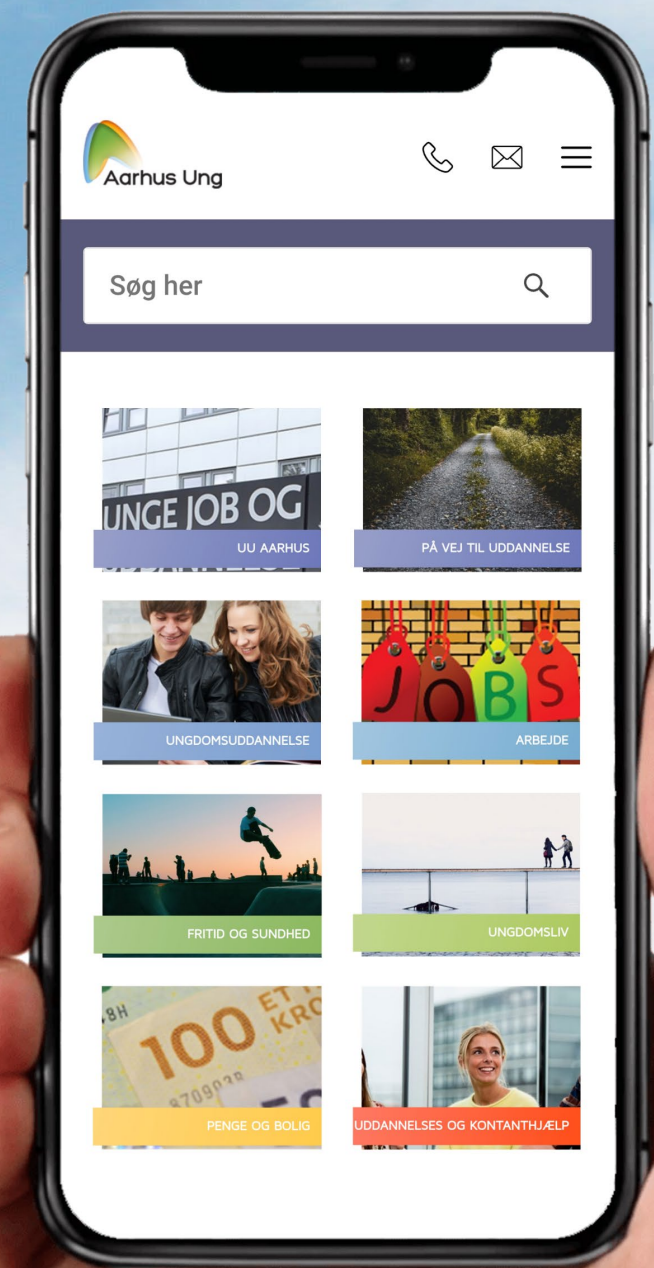

Læs mere på uddannelsernes egne hjemmesider



Aarhus Ung .dk



Hent appen
GRATIS i






Åbningstider

Mandag - torsdag: 09.00 - 21.00

Fredag: 09.00 - 16.00

Lørdag - søndag: 12.00 - 16.00



Chat



70 22 22 07



Mail



**Digitale
møder**



Facebook



Facebook

Mere om vejledning og uddannelse



Opsamling og tak for i dag



Vi har i dag arbejdet med

- muligheder og begrænsninger i EUD
- obligatoriske fag på erhvervs- og gymnasieuddannelserne
- vejledningsøvelser
- studieevalgsportfolio
- åbent hus på ungdomsuddannelserne